

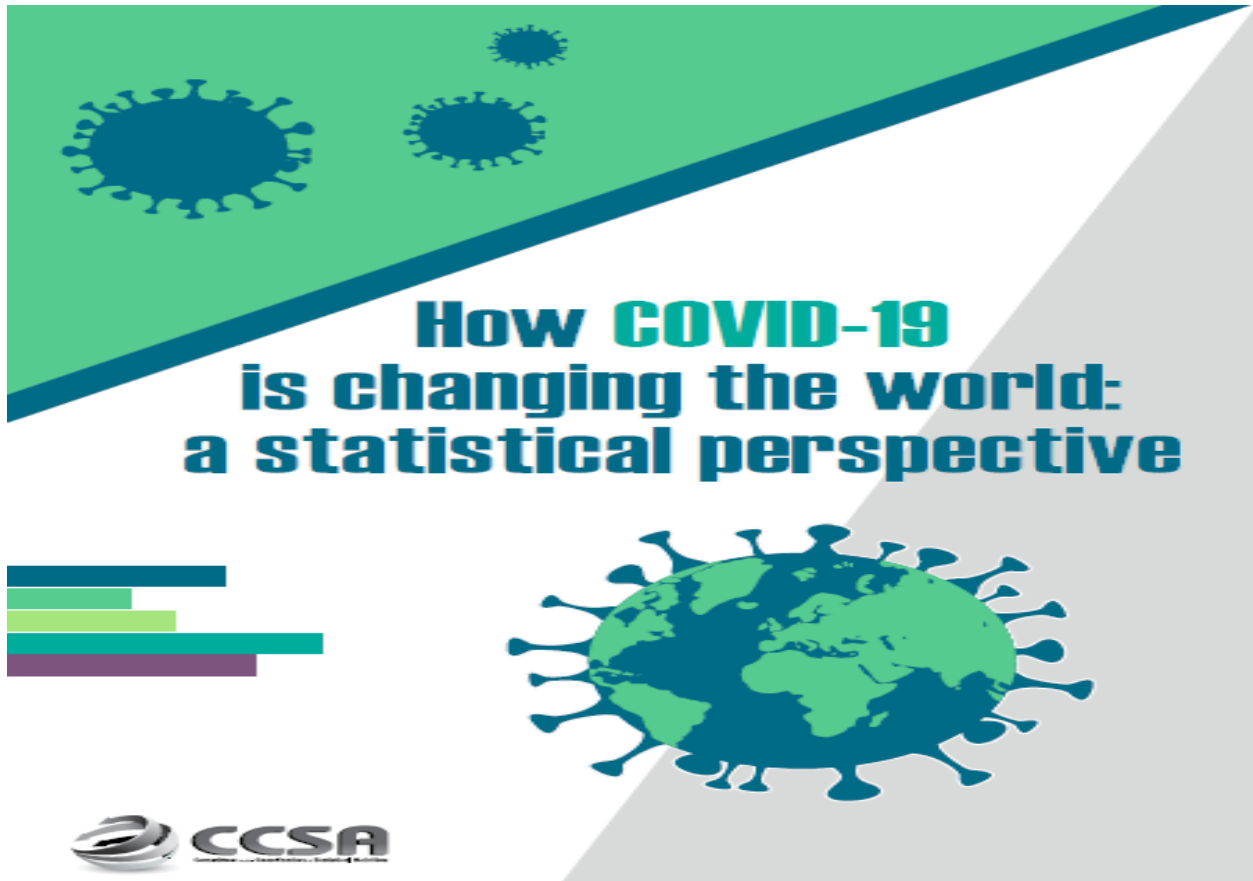
UNITED ARAB EMIRATES  
MINISTRY OF ECONOMY



الإمارات العربية المتحدة  
وزارة الاقتصاد

ملخص حول تقرير صادر عن الأونكتاد - مايو 2020

تقرير كيف لفيروس كوفيد – 19 تغيير العالم: من المنظور الاحصائي



إعداد: يوسف ذياب

إشراف: بدر المشرخ

17 مايو 2020

تم إعداد هذا التقرير من المنظور الإحصائي، وهو نتيجة لتعاون مشترك بين 36 منظمة دولية من مجتمع الإحصاء الدولي والمكاتب والنظم الإحصائية الوطنية حول العالم وبتنسيق من مؤتمر الأمم المتحدة للتجارة والتنمية – الأونكتاد، ووفقاً لأحدث بيانات الأونكتاد المنشورة في تقرير لجنة تنسيق الأنشطة الإحصائية.

أبرز المؤشرات والتقديرات الإحصائية الواردة في التقرير:

### تراجع التجارة العالمية - بحسب تقديرات الاونكتاد ومنظمة التجارة العالمية:

- رغم مؤشرات التعافي المتواضعة لقيم التجارة العالمية في الأشهر الاخيرة من عام 2019، إلا أن جائحة كورونا خفضت قيم التجارة العالمية بنسبة 3٪ في الربع الأول من عام 2020 مقابل الربع السابق من العام 2019.
- من المتوقع أن يتسارع التباطؤ الاقتصادي في الربع الثاني من عام 2020، حيث يتوقع انخفاض قيم التجارة العالمية بنسبة 26.9٪ في الربع الثاني من عام 2020 مقابل التقديرات للربع الأول من نفس العام وهو يعد انخفاضاً كبير مقارنة بالأعوام السابقة.
- بلغ إجمالي واردات وصادرات المنتجات الطبية خلال عام 2019 حوالي 2 تريليون دولار، بما في ذلك تجارة الإتحاد الأوروبي والتي تمثل حوالي 5٪ من إجمالي التجارة العالمية للبضائع.
- بلغ متوسط التعرفة الجمركية للوازم الطبية المستخدمة لمكافحة فيروس كورونا قرابة 11.5% بينما وصلت هذه التعرفة في بعض الدول الى 27%. إلا أن الاتفاقيات خلال أزمة جائحة كورونا ساعدت على خفض التعريفات الجمركية على الواردات من هذه المنتجات واللازم الطبية بنسبة تعرفة جمركية على الواردات تصل الى 4.8%.
- تظهر الإحصاءات أن 70 عضو من أصل 164 عضواً في منظمة التجارة العالمية يفرضون تعريفة بنسبة 5٪ أو أقل على المنتجات الطبية. بينهم، أربعة أعضاء لا يفرضون أي رسوم جمركية على الإطلاق، وهي هونغ كونغ الصين؛ أيسلندا؛ ماكاو الصين وسنغافورة.
- قدرت منظمة التجارة العالمية نسبة مساهمة تجارة المنتجات الطبية من إجمالي تجارة السلع على المستوى العالمي بنحو 1.7%.
- انخفضت أسعار السلع الأساسية بنسبة 20٪ في مارس، مدفوعة بانخفاضات حادة في أسعار النفط.
- انخفاض الإنتاج العالمي والتصنيع بنسبة 9٪ على أساس سنوي.

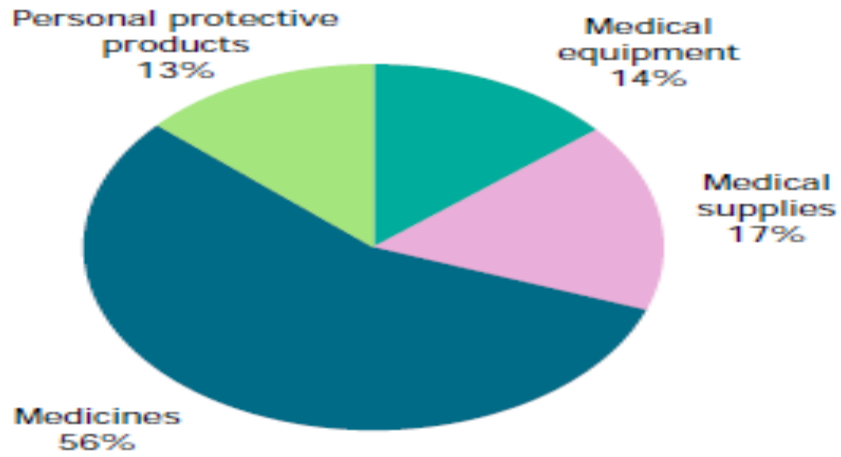
**Global merchandise trade values**  
 (Growth rate over previous quarter, seasonally adj. series)  
 Note: Shaded area indicates UNCTAD nowcasts



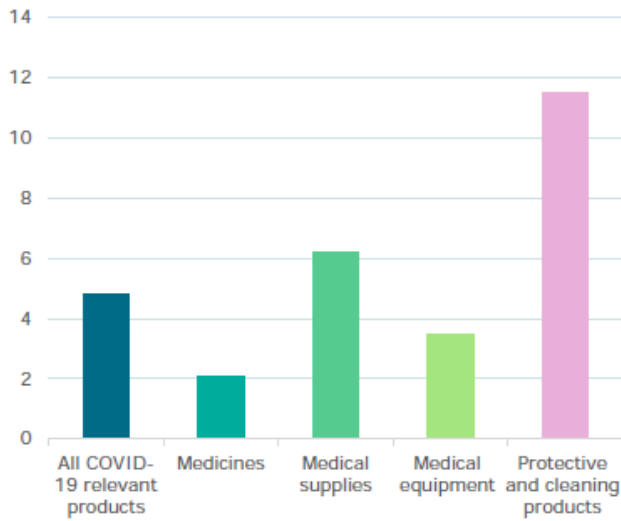
**Evolution of trade value nowcasts with new data, first quarter of 2020**  
 (Growth rate over previous quarter, seasonally adj. series)



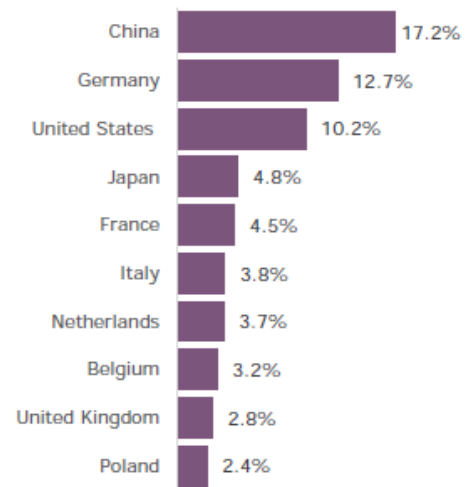
**2019 Total imports of medical products: \$1.01 Trillion**



**Average MFN applied duty of medical goods and its categories**



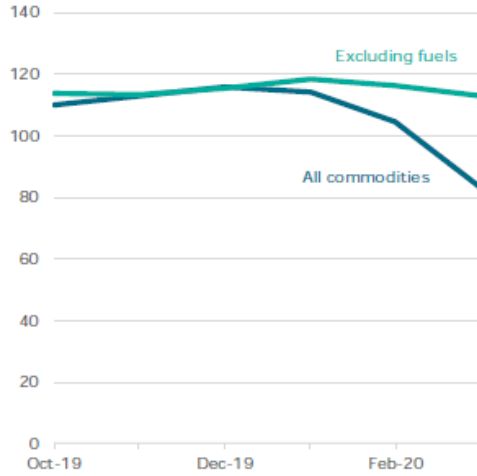
**Share of top 10 exporters of personal protective products**



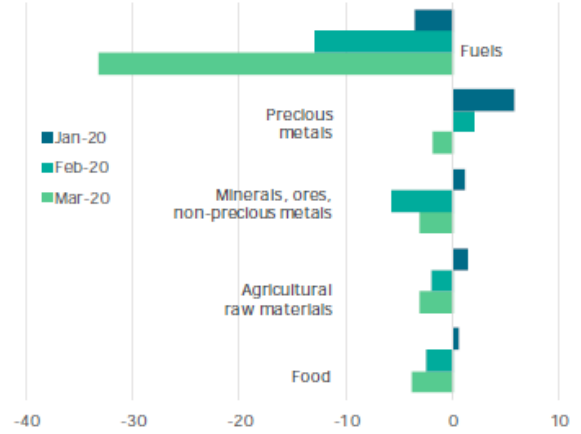
## انخفاض أسعار السلع

- وفقًا للتقرير، فإن الانخفاض في التجارة العالمية جاء مصحوبًا بانخفاضات ملحوظة في أسعار السلع والتي انخفضت بشكل كبير منذ ديسمبر من العام 2019.
- فقد مؤشر أسعار السلع الأساسية في السوق الحرة ( FM CPI free-market commodity price index ) والذي يقيس تحركات أسعار السلع الأولية المصدرة من قبل الاقتصادات النامية، 1.2٪ من قيمته في يناير 2020 كما فقد 8.5٪ من قيمته في فبراير 2020 و فقد 20.4٪ في مارس من عام 2020.
- انخفض الرقم القياسي لأسعار السلع الأساسية بنسبة 20.4٪ بين فبراير ومارس 2020. حيث يعتبر هذا الانخفاض رقمًا قياسيًا في تاريخ مؤشر أسعار السلع الاستهلاكية، وبالمقارنة خلال الأزمة المالية العالمية لعام 2008 كان الحد الأقصى من الانخفاض الشهري 18.6٪.
- يعتبر هبوط أسعار الوقود هي المحرك الرئيسي للانخفاض الحاد، حيث انخفضت بنسبة 33.2٪ في مارس 2020، في حين انخفضت أسعار المعادن والخامات والمعادن والمواد الغذائية والمواد الخام الزراعية بأقل من 4٪ خلال نفس الفترة.

Free market commodity price index  
(2015=100)



Changes in FM CPI sub-indices  
(MoM growth rate in per cent)

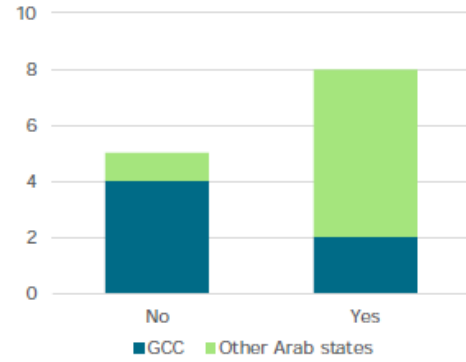


Source: UNCTAD nowcasts and FM CPI.

### Increase of prices due to COVID-19

Country	Food and beverages	Basic goods and services	Therapeutic appliances	Personal care
Iraq	10%		50%	20%
Jordan	20%		100%	
Sudan	30%	25%	200%	100%
Tunisia	5%	10%	7%	8%
UAE	10%	5%	25%	20%
Qatar	20 - 25%			
Palestine	No out of the ordinary changes in prices			
Bahrain	Government prevented price changes			
Saudi Arabia	Government prevented price changes			

### Effect of COVID-19 on Prices

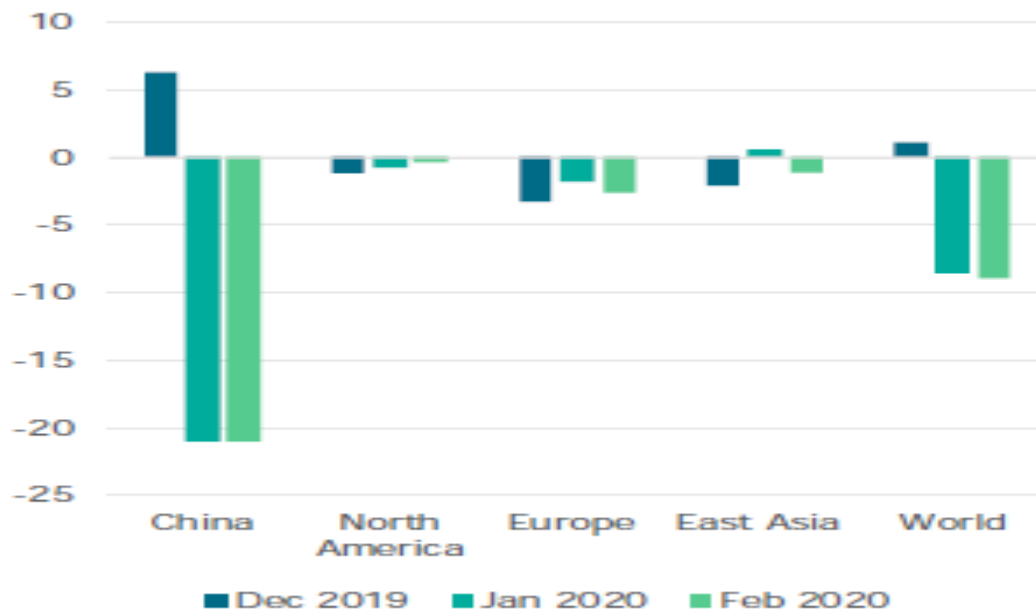


#### Sources:

- United Nations Economic and Social Commission for Western Asia (March-April 2020):
- Data Portal: <https://data.unescwa.org/>
- Quarterly Inflation Monitor: <https://www.unescwa.org/sub-site/quarterly-inflation-monitor>

- بحسب شعبة الإحصاءات في منظمة الأمم المتحدة للتنمية الصناعية - اليونيدو، تشير لوجود مزيد من الانخفاض المحتمل في الإنتاج الصناعي العالمي حيث تباطأ نمو التصنيع العالمي بالفعل في 2019 بسبب التوترات التجارية بين الصين وأمريكا ومن المتوقع أن تستمر في الانخفاض بسبب الاضطرابات الاقتصادية الناجمة عن جائحة كورونا.

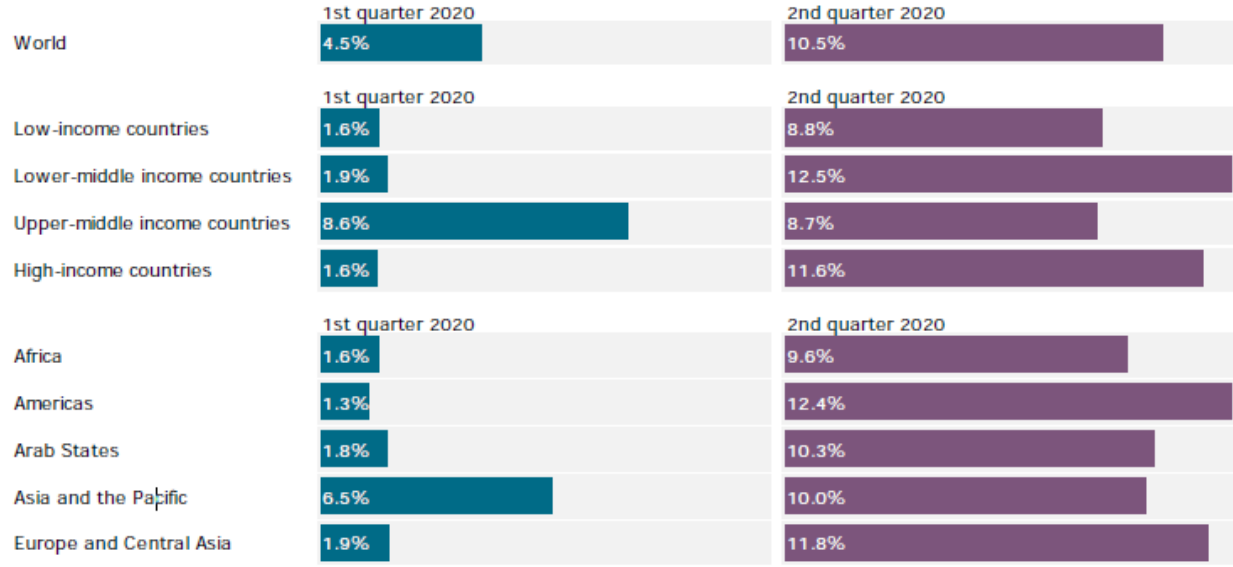
### Monthly growth rates of Manufacturing Output compared to previous year



## الانخفاض فى ساعات العمل والأعمال

- بحسب تقديرات منظمة العمل الدولية فإن جائحة كورونا تعتبر صدمة غير مسبوقه لأسواق العمل مع تسجيل أكبر انخفاض فى التوظيف منذ الحرب العالمية الثانية.
- خفضت جائحة كورونا خلال الربع الثاني من عام 2020 إجمالي ساعات العمل على المستوى العالمي بما يقرب من 10.5٪ (مقابل انخفاض فى الربع الاول من عام 2020 بنسبة 4.5٪)، أي ما يعادل 305 مليون عامل بدوام كامل (48 ساعة عمل خلال الاسبوع).
- قدرت منظمة العمل الدولية انخفاضات ساعات العمل حول العالم كالتالي:
  - أفريقيا: قدر الانخفاض بساعات العمل خلال الربع الثاني من عام 2020 بنحو 9.6٪ مقابل انخفاض فى الربع الاول من عام 2020 بنسبة 1.6٪.
  - أمريكا: قدر الانخفاض بساعات العمل خلال الربع الثاني من عام 2020 بنحو 12.4٪ مقابل انخفاض فى الربع الاول من عام 2020 بنسبة 1.3٪.
  - الدول العربية: قدر الانخفاض بساعات العمل خلال الربع الثاني من عام 2020 بنحو 10.3٪ مقابل انخفاض فى الربع الاول من عام 2020 بنسبة 1.8٪.
  - آسيا والمحيط الهادى: قدر الانخفاض بساعات العمل خلال الربع الثاني من عام 2020 بنحو 10.0٪ مقابل انخفاض فى الربع الاول من عام 2020 بنسبة 6.5٪.
  - أوروبا وآسيا الوسطى: قدر الانخفاض بساعات العمل خلال الربع الثاني من عام 2020 بنحو 11.8٪ مقابل انخفاض فى الربع الاول من عام 2020 بنسبة 1.9٪.
- فى مطلع أبريل 2020 أُلزم قرابة 81 ٪ من أصحاب الأعمال بإغلاق منشآتهم كإجراء احترازي للوقاية من جائحة الفيروس، وانخفضت هذه النسبة الى قرابة 68٪ فى 22 ابريل 2020
- بحسب الدراسات الميدانية فإن حوالي 1.6 مليار طالب تأثر بإغلاق المؤسسات التعليمية حول العالم.
- ستدفع الأزمة نحو 40 إلى 60 مليون شخص إضافي إلى فئة وشريحة طبقة المجتمع المصنفين ضمن الفقر المدقع، فيحسب التقرير سيشمل التأثير أغلب مناطق العالم.

#### Estimated drop in aggregate working hours



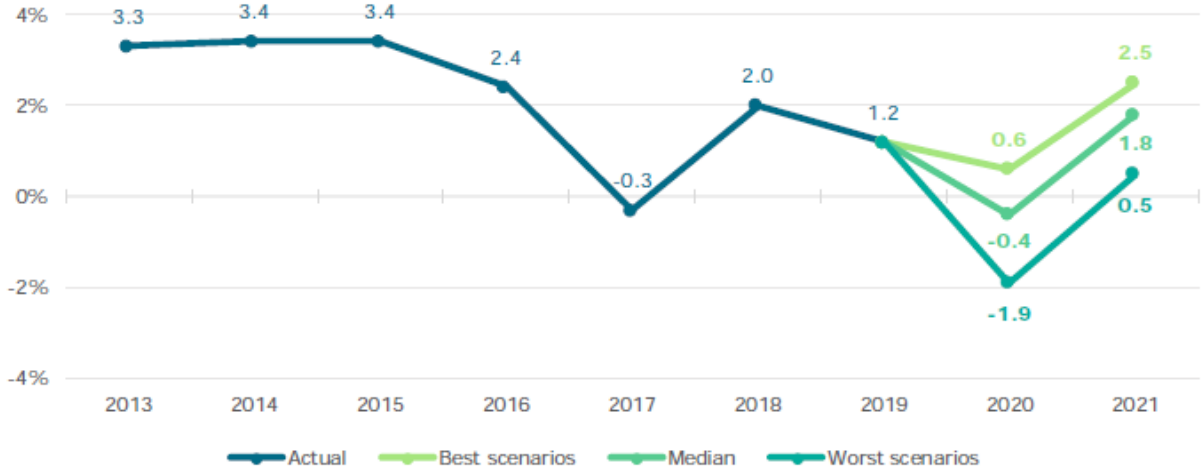
Source: ILO now casting model.

### الأثر الاقتصادي على بعض التكتلات الاقتصادية

- يعتمد اقتصاد دول مجلس التعاون الخليجي على عدة عوامل أهمها:
  - السيناريوهات المستقبلية.
  - أسعار النفط الخام
  - سرعة ضبط والسيطرة على الوباء في دول مجلس التعاون الخليجي والعالم
  - نجاح السياسات المتخذة
  - تأثير الوباء على الشركاء التجاريين لدول مجلس التعاون الخليجي.
- بحسب التقرير فإن توقعات مركز الاحصاء الخليجي تشير إلى انخفاضًا في نمو الناتج المحلي الإجمالي بالأسعار الثابتة للدول الخليجية لعام 2020 بين 0.6% (أفضل سيناريو) و 1.9% (أسوأ سيناريو).
- من المحتمل أن يزيد الوباء العجز المالي لدول مجلس التعاون الخليجي لسببين:
  - انخفاض الإيرادات بسبب انخفاض أسعار النفط والغاز الطبيعي وانخفاض عائدات الضرائب وعوائد رسوم الخدمات الحكومية.
  - زيادة الإنفاق الحكومي لتجاوز تأثير الجائحة، حيث يتوقع التقرير أن يزيد العجز في الميزانيات العامة لدول مجلس التعاون الخليجي بنسبة تتراوح بين 30-40% في سنة 2020.
- تشير توقعات مركز الاحصاء الخليجي في التقرير إلى انتعاش نمو الناتج المحلي الإجمالي بالأسعار الثابتة لمنطقة الخليج لعام 2021 ما بين 0.5% و 2.5%.

- تشير الإحصاءات الفعلية في التقرير إلى انخفاض الناتج المحلي الإجمالي في أوروبا بنسبة 3.5٪ في الربع الأول من عام 2020 الذي يعد أكبر انخفاض له منذ بدء السلسلة الزمنية في عام 1995.

### GCC GDP in constant prices (growth rate Year to Year %)

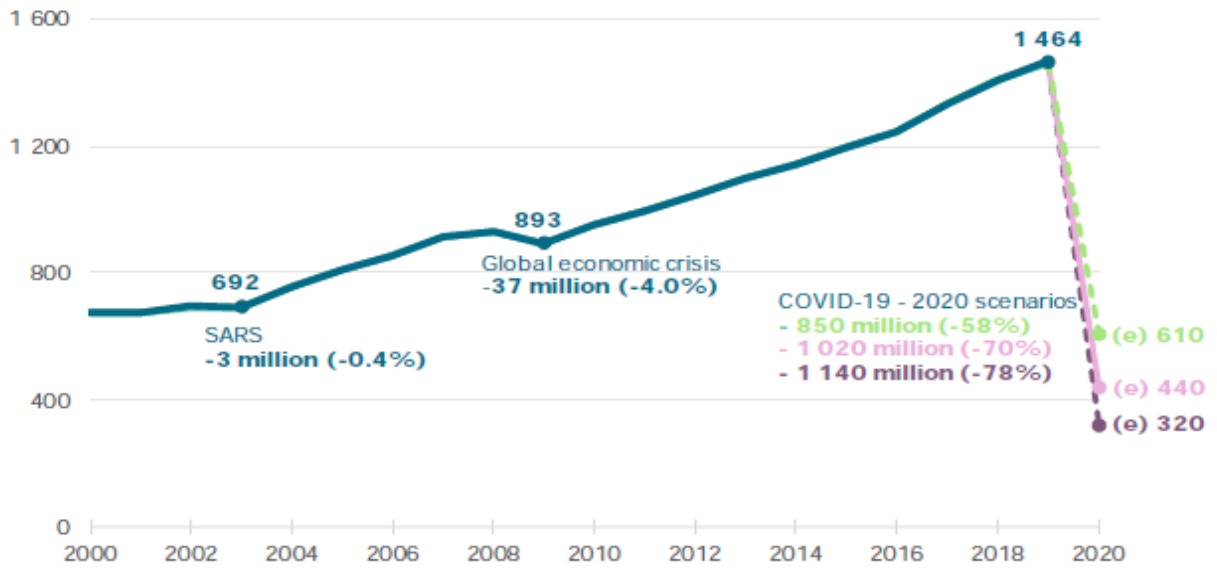


Source: GCCStat

### الانخفاض في حركة الطيران والنقل الجوي:

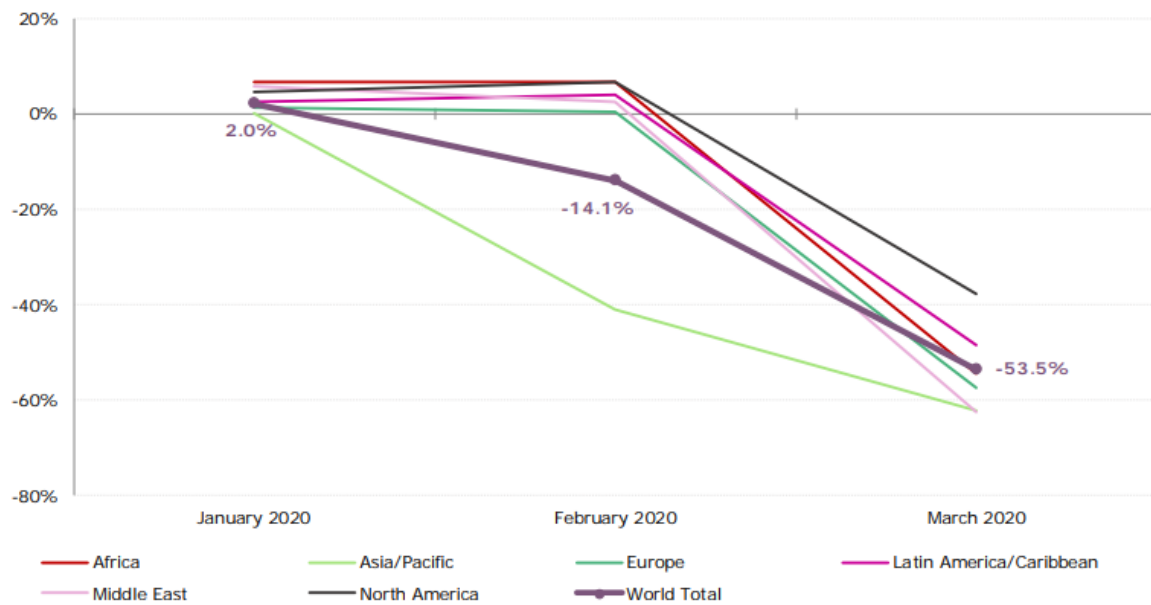
- بحسب منظمة الطيران المدني الدولي (الايكاو) يعتبر قطاع الطيران من أكثر القطاعات الاقتصادية تأثراً بجائحة كورونا، واجة قطاع صناعة الطيران أعمق أزمة في تاريخه، حيث قدر شمول قرابة 90% من الاسطول بقيود حكومات.
- تشير تقديرات الايكاو إلى انخفاض كبير في أعداد المسافرين خلال شهر مارس 2020 مقابل مارس 2019 بنسبة 54%. بحيث سجلت آسيا والمحيط الهادي أكبر انخفاض بنحو 85 مليون راكب ومن ثم أوروبا 50 مليون راكب ومن ثم أمريكا الشمالية نحو 35 مليون راكب.
- تشير تقديرات الايكاو إلى خسارة شركات الطيران في شهر مارس 2020 نحو 28 مليار دولار، وتشير إلى انخفاض حركة الشحن الجوي للبضائع نحو 19٪ في مارس 2020، عوض النقص والتراجع بالزيادة الأخيرة في الطلب على ناقلات البضائع الخاصة بالمستحضرات واللوازم الطبية.
- بحسب توقعات منظمة السياحة العالمية الدولية فإنها تشير إلى انخفاض تتراوح نسبته ما بين 60% إلى 80% في عدد السائحين الدوليين.

Figure 1 - 2020 forecast - international tourist arrivals (million)



Source: UNWTO

Air traffic demand collapses (passenger growth, YoY)



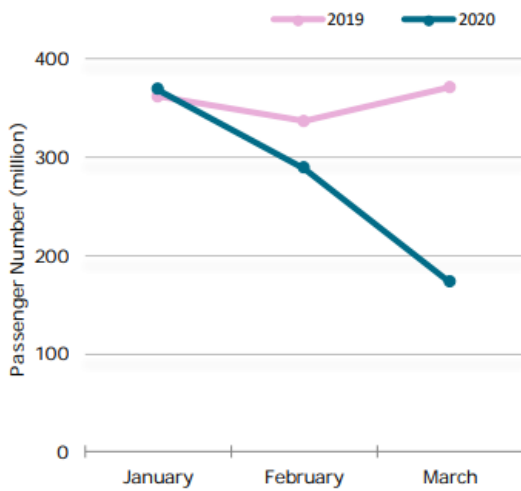
Source: ICAO ADS-B operational data

Passenger revenue plummets (by region)

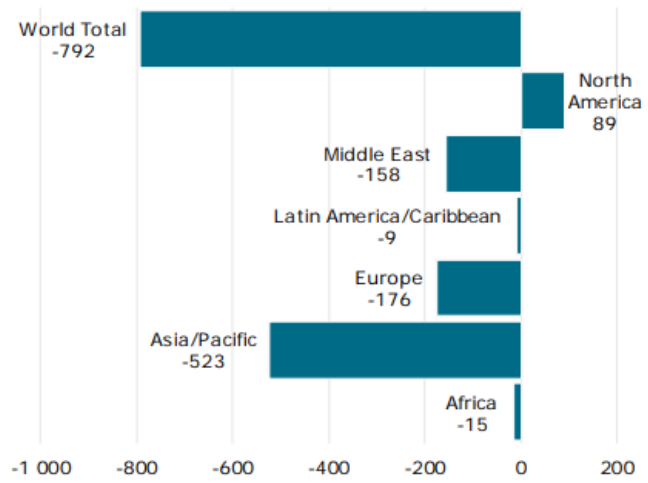


Source: ICAO air transport statistics and estimates

Monthly passenger traffic (compared to 2019)



Decline in air cargo volume - March 2020 (thousand tonnes)



Sources:

- ICAO Air Transport Statistics, ADS-B, FlightAware
- ICAO Economic Impact Analysis of COVID-19 on Aviation

مصدر التقرير

<https://unctad.org/en/pages/newsdetails.aspx?OriginalVersionID=2369>

- تم -